

Jeep®

INSTRUCTIONS MANUAL

• WILLYS HEXA TARP •

텐트(타프) 사용전 주의 사항

캠핑 전

1. 야외에서 텐트를 펼칠 때에는 반드시 깨끗한 비닐 또는 방수연단을 바닥에 설치한 후 펼쳐야 합니다. 본사의 제품에는 원활한 공기순환과 넓은 시야확보를 위해 고급 메쉬 소재의 장을 최대한 많은 면적에 활용하고 있습니다. 하지만 설치 과정에서 바닥에 고급 메쉬 소재가 굴릴 수 있으니 반드시 유의하시기 바랍니다.
2. 캠핑을 떠나기 전에 구성품이 모두 있는지 확인하시기 바랍니다.
3. 텐트의 목적 이외에는 사용을 금합니다.
4. 텐트 설치 설명서를 반드시 1회 이상 읽어본 후 설치하시기 바랍니다.
5. 설치 중 무리한 힘을 가할 경우 텐트에 이상이 생길 수 있습니다. 특히 이로 인하여 발생하는 프레임의 파손, 밴딩 부분의 형 현상에 대해서는 유상 A/S를 받으셔야 합니다.
(제품의 안전한 사용 권장사항을 지키지 않는 경우로 인해 발생하는 문제에 대해서는 모두 유상 A/S를 받으셔야 합니다.)
6. 당사에서 사전 검수로 인한 또는 배송 과정에 의한 프레임 굴침 현상이 있을 수 있습니다.
이것은 교환 / 환불 대상이 아닙니다.

캠핑 중

1. 주변에 위험요소가 없는지 확인합니다. 강, 계곡 또는 야생동물 위험지역, 낙석우려 등 환경적인 외부 요소들을 잘 확인하여 텐트를 설치하시기 바랍니다. 소나무가 많은 송림 지역에 텐트를 설치하는 경우, 나무에서 텐트포드 잡종/반복적으로 떨어지는 물방울과 나뭇가지, 송진, 수액 등이 텐트 원단의 기능을 떨어뜨려 발수, 방수, 난연 기능의 저하 및 원단 오염의 원인을 알릴 수 있습니다.
2. 텐트의 안에서 화기용품 사용하지 않습니다. 고기를 굽거나, 가스팬트를 내부에서 사용할 경우 화재의 위험과 산소 부족 등 위험한 사고의 원인이 될 수 있으며, 결로를 일으키는 원인이 됩니다.
3. 취침 시, 충분한 환기를 시킵니다. 취침 중 환기가 이뤄지지 않을 경우 산소부족으로 인한 호흡 곤란이 발생할 수 있으며, 결로를 일으키는 주요한 원인이 될 수 있습니다.
4. 우천 시, 별도의 배수로를 확보합니다. 머드 스커트는 비를 막기 위험이 아니니 빗물이 흘러 들어올 경우 고객님께 피해가 가지 않도록 유의하시기 바랍니다.
5. 모든백과 가이오프를 설치합니다. 부츠 또는 제공된 로프를 땀생시에도 반드시 설치하여 피해를 예방합니다.
6. 폭염 시, 모든 문을 개방하고 그늘로 피하시기 바랍니다. 폭염 시에는 밀폐된 공간보다는 그늘진 개방된 공간에서 휴식을 취하고, 텐트는 모든 문을 개방하여 주시기 바랍니다.
7. 폭설 시, 천장에 눈이 쌓이지 않도록 수시로 확인하시기 바랍니다. 눈이 많이 올 경우 천장에 눈이 쌓여 텐트가 하중을 견디지 못해 무너질 수 있습니다. 수시로 확인하시어 이와 같은 사고를 예방하시기 바랍니다.

캠핑 후

1. 설명서에 나온 방식대로 접어 보관합니다. 구겨짐이 많이 발생한 상태에서 보관할 수록 텐트의 발수/방수 효과의 수명이 짧아집니다.
2. 충분히 건조된 상태에서 보관합니다. 젖은 상태로 장시간 보관 시 곰팡이 및 악취 등으로 인한 오염이 발생하며, 서로 다른 원단이 젖은 상태로 장시간 접촉했을 경우 화학적인 작용으로 인해 이염이 발생합니다.
3. 고온 다습한 곳과 직사광선을 피하여 통풍이 잘되는 곳에 보관합니다. 보관 시, 수납 가방의 입구를 개방해 주시면 더욱 효과적입니다.
4. 사용 후 물기를 충분히 제거합니다. 물기는 공기 순환이 잘되는 그늘에서 건조를 시켜야 수분과 자외선으로 인해 코팅에 손상이 가는 것을 방지할 수 있습니다.
5. 사용 후 먼지와 오염물질을 꼭 제거한 뒤 보관합니다. 자연의 돌로 인해 텐트가 망가지고, 오염물질로 인해 악취와 곰팡이의 원인이 됩니다.

※ 주의 사항 ※

*아래와 같은 상황으로 발생한 문제에 대해서는 당사는 책임을 지지 않습니다.

1. 오랜 기간 자외선 및 외부 노출로 인한 소재 및 기능 저하 또는 퇴색의 경우.
2. 임의 개조 및 수선으로 인해 제품 수리가 불가한 경우.
3. 취급 설명서 및 안전한 사용에 대한 권장 사항을 준수하지 않은 경우.
4. 사용 중 부주의 및 미숙지로 인해 발생하는 문제의 경우.

텐트 제원 및 구성

제품 제원 윌리스 헥사 타프 (스킨)/ JTP220105 **CPAI-84 PASSED**

Size : 350 x 330 cm, Net Weight : 2.25kg

Skin : P/Ripstop 75D FPB PU/WR 15000MM UV 50+

+ Tarp, Guy Rope (8.0m x 2ea / 3.0m x 4ea),

Steel Peg 8ea, Peg Bag, Carry Bag

제품구성



본체 타프 1개



팩 가방 1개



본체 가방 1개



팩 (8개)



더블로프 2개



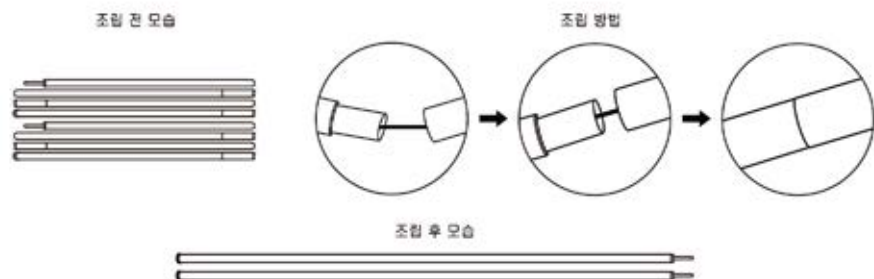
싱글로프 4개



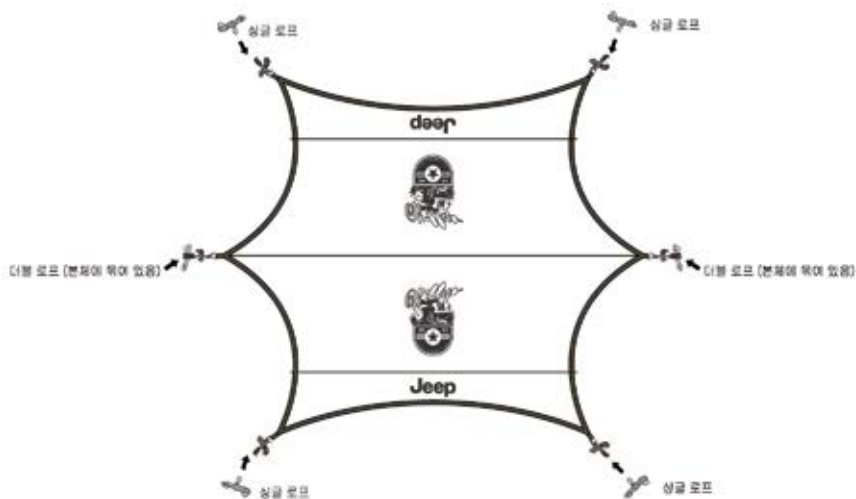
텐트(타프) 설치 방법

1. 설치공간 확보 및 준비

본체 설치 전 메인폴 2라인을 조립하며 설치를 위한 추가 구성품을 준비한다.




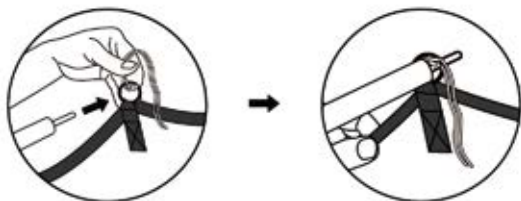
본체를 돌이나 이물질이 없는 평편한 바닥에 펼쳐 놓는다.



6군데의 로프 부착 위치를 확인하고, 옆면의 4군데 위치한 O 링에 싱글 로프를 부착 후 묶음을 풀어준다.
(앞쪽과 뒤쪽의 더블 로프는 제품에 부착되어 있으므로 매듭을 풀어주기만 하면 됨.)

2. 메인 폴 설치

더블로프를 폴 길이 정도로 늘린 후 메인 폴을 기준으로 양 45도 각도로 벌린다.
이후 폴을 O링에 삽입 후, 직각으로 세워준다.



앞쪽과 뒤쪽에 위치한 더블 로프를 먼저 팍 다운하고, 양옆 4개의 팍을 지면에
 박아주고, 이 팍에 싱글 로프 4개를 각각 걸어준다.
 팍 다운 시, 팍의 방향은 고리 방향이 바깥쪽으로 향하며, 지면과의 각도는 60도가
 되도록 한다.
 본체를 중심으로 더블 로프 사이의 각도는 일정하게 대칭되도록 잡아준다.
 (순서는 아래 그림 참조)



3. 셋업 완성

셋업 완성 시의 모습은 아래와 같음.
 각 로프의 힘을 받는 정도가 다르므로, 적절한 힘을 받을 수 있도록
 스토퍼의 위치를 조절해준다.



텐트(타프) 사용 및 관리 방법

구입하신 제품은 HKD Global Ltd.의 엄격한 품질관리 기준에 의해서 관리, 생산되며 품질 검사를 통과한 제품입니다. 본 책자는 고객님의 제품에 대한 이해도를 높이고, 제품을 이용하는데 있어 불편함이 없게 하기 위해서 만들었습니다. 당사 제품을 안전하고 온전하게 유지하기 위해서 사용 전 본 책자의 내용을 꼭 숙지하여 주시기 바랍니다.

설레는 캠핑을 떠나기 전에 알아두어야 할 것!

1. 난연 처리

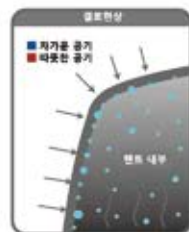
Jeep 텐트는 국내 최초로 모든 제품의 원단에 난연 처리를 적용하여 캠핑 현장에서 즉시 발생할 지 모르는 안전 사고에 대비하고 있습니다. (미국 CPAI-84 규격 적용)

난연 처리란, 불이 잘 붙지 않거나 불이 붙어도 잘 번지지 않는 성질을 갖게 하는 가공으로 섬유에 약제를 도포하는 특수 가공을 함으로써 재료 자체를 잘 타지 않게 하는 것입니다. 그러나 난연 제품은 불연 제품이 아니므로 직접 가열에는 화재를 일으킬 수 있으니 직접적인 가열은 하지 마십시오. 텐트 원단에 난연 처리를 하는 경우 화학적 반응에 따라 원단의 일부부분에서 발수 효과의 차이가 발생하여 부분적인 물먹음 현상이 발생할 수 있습니다.



2. 결로 현상

결로현상이란, 원단의 내부와 외부의 온도차이로 인해 따뜻한 쪽 원단 표면에 물방울이 맺히는 현상을 말합니다. 비가 오거나 습한 날씨, 계곡 근처 등 습기가 많은 환경, 외부 온도가 급격히 떨어지는 새벽에 많이 발생하며, 기후/환경적인 특별한 이유가 없어도 머드스커드 작업등으로 실내가 밀폐된 상태에서, 신체의 열기 및 호흡으로 인해 결로가 발생합니다. 심한 경우 안쪽에 비가 내리듯 물방울이 맺히면서 떨어질 수 있으며, 더운 날 우천시 차가운 빗물로 인해 원단 표면의 온도 차이가 더 극심해져 결로가 발생하나 이는 누수가 아니라 매우 자연적인 현상입니다.

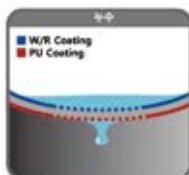


- 해당 제품의 루프플라이를 설치하여 플라이 표면의 온도 차이를 줄인다.
- 전실용 그라운드시트를 사용하여 바닥으로부터 올라오는 습기를 차단한다.
- 온, 창문 등 환기구를 적절히 확보하며, 텐트 내부 환기를 자주 시켜 내부 공기의 수분 함량을 낮춘다.

예방법자!

3. 누수 및 방수

누수란, 물이 원단표면을 뚫고 들어와 통과하는 현상을 말합니다. Jeep 제품은 모든 원단에 고성능의 방수코팅처리(PU 코팅)를 하여 원단 자체에 물이 통과할 수 없도록 제작했습니다. 그렇지만 사용 빈도 및 외부 노출 등 물리적, 화학적 요인으로 인해 PU코팅이 손실되고 이로 인해 누수현상이 발생 될 수도 있으니 유지 및 보관에 각별한 유의 바랍니다.



예방법자!

- 세탁을 해야 할 경우, 젖은 수건으로 가볍게 닦아준다.
- 화학세제를 이용한 세탁은 절대 금합니다.
- 누수가 발생한 경우 심실리를 이용하여 누수를 차단한다.

4. 물먹음 및 발수

Jeep 제품은 모든 원단에 고성능의 발수 가공을 하고 있습니다. 단 원단의 특성과 종류에 따라, 사용 방법에 따라 발수 성능의 차이는 있을 수 있습니다. 이점 양해 부탁드립니다. 텐트 원단의 겉 표면이 일부 젖는다고 하여 방수에 문제가 있는 것은 아닙니다.



또한 발수 처리 가공은 비영구적인 것으로 사용횟수 / 관리유지 및 보관방법 / 환경적인 요인에 따라 자연적으로 그 효과가 저하되고, 유효기간에 차이가 있을것 유의하시기 바랍니다. 단순 물먹음은 교환 및 환불 대상이 아닙니다.



품질 보증서

제품에 첨부된 사용설명서 및 품질보증서는 A/S를 받기 위해 필요합니다.

종 류 : 타프류
품 명 : 윌리스 헥사 타프 (WILLYS HEXA TARP)
품 번 : JPTP220105
제 조 원 : (주)에이치케이디 글로벌
제조국명 : 방글라데시 (MADE IN BANGLADESH)
수입원및 판매원 : (주)에이치케이디 코리아
서울특별시 서초구 강남대로 535 반포동 프린스타워 14층
고객상담 : T. 1522-5397

구입처	
구입일자	
고객명	
고객주소	
전화번호	

주의 사항

제품 사용전 제품에 첨부된 사용설명서 및 취급주의 사항을 필히 확인하시기 바랍니다.

1. 구입하신 제품은 HKD Global LTD. 의 엄격한 품질관리 기준에 의해서 관리, 생산이 됩니다.
2. 제조상의 결함이 원인인 경우 무상으로 수리 또는 교환해 드립니다.
3. 소비자 부주의시 발생된 문제에 대해서는 당사 규정에 따라 수리를 하여 드립니다.
4. 아래와 같은 경우는 보증 및 수리가 불가합니다.

- 1) 오랜 기간 자외선 및 외부 노출로 인해 소재 및 기능이 저하되어 제품 수명이 다 된 경우
- 2) 임의 개조 및 수선으로 인한 제품 수리가 어려운 경우
- 3) 취급 설명서 및 안전한 사용에 대한 권장 사항을 준수하지 않은 경우
- 4) 사용 중 부주의 및 미숙지로 인해 발생하는 문제의 경우
- 5) 훼손 크기와 부위 정도에 따라 수리가 불가한 경우

5. 품질 보증기간은 구입일로부터 1년 입니다.
6. 품질 보증기간에도 고객 과실로 판단되는 경우 유상 A/S를 원칙으로 합니다.
7. 교환, 환불은 본사 규정에 의거 본사 및 구입처에서만 가능하고 상품을 설치하지 않거나 사용하지 않은 제품이어야 합니다. (단순 변심인 경우 박스가 훼손되지 않아야 합니다)
8. 명시되지 않은 사항은 '소비자 분쟁 해결' 기준에 적용 처리 됩니다.
9. 제품 구입일로부터 10일 이내 교환, 환불 가능합니다. (영수증 지참시에만 가능)
10. A/S 절차는 판매처 및 본사 고객 상담실 접수, 의뢰서 작성, 박스포장, 택배사 진행, A/S 센터 입고 순 입니다.



Jeep

LIQUID PRIORITY

Jeep, the Jeep grille and related logos, vehicle model names and trade dress are trademarks of FCA US LLC and used under license by HKD Korea Limited. ©2022 FCA US LLC.